



**Interreg**  
**España - Portugal**



UNIÃO EUROPEA  
UNIÃO EUROPEIA

Fondo Europeo de Desarrollo Regional  
Fundo Europeu de Desenvolvimento Regional



# Seminario para Proyectos POCTEP 4ª y 5ª convocatorias

**Seminario Online 12/07/2021**

PROGRAMA INTERREG ESPAÑA-PORTUGAL (POCTEP)



**Interreg**  
España - Portugal

Fondo Europeo de Desarrollo Regional  
Fundo Europeu de Desenvolvimento Regional



UNIÓN EUROPEA  
UNIÃO EUROPEIA



# Circuito financiero en Coopera 2020

## Candelario Benítez, SC POCTEP



1.- ACCESO A INFORMACIÓN

2.- GESTIÓN FINANCIERA  
DEL PROYECTO

# ¿Cómo aprender a usar Coopera 2020?



**Interreg**  
España - Portugal



Fondo Europeo de Desarrollo Regional  
Fundo Europeu de Desenvolvimento Regional



## GUÍA PARA LA UTILIZACIÓN DE LA APLICACIÓN COOPERA 2020

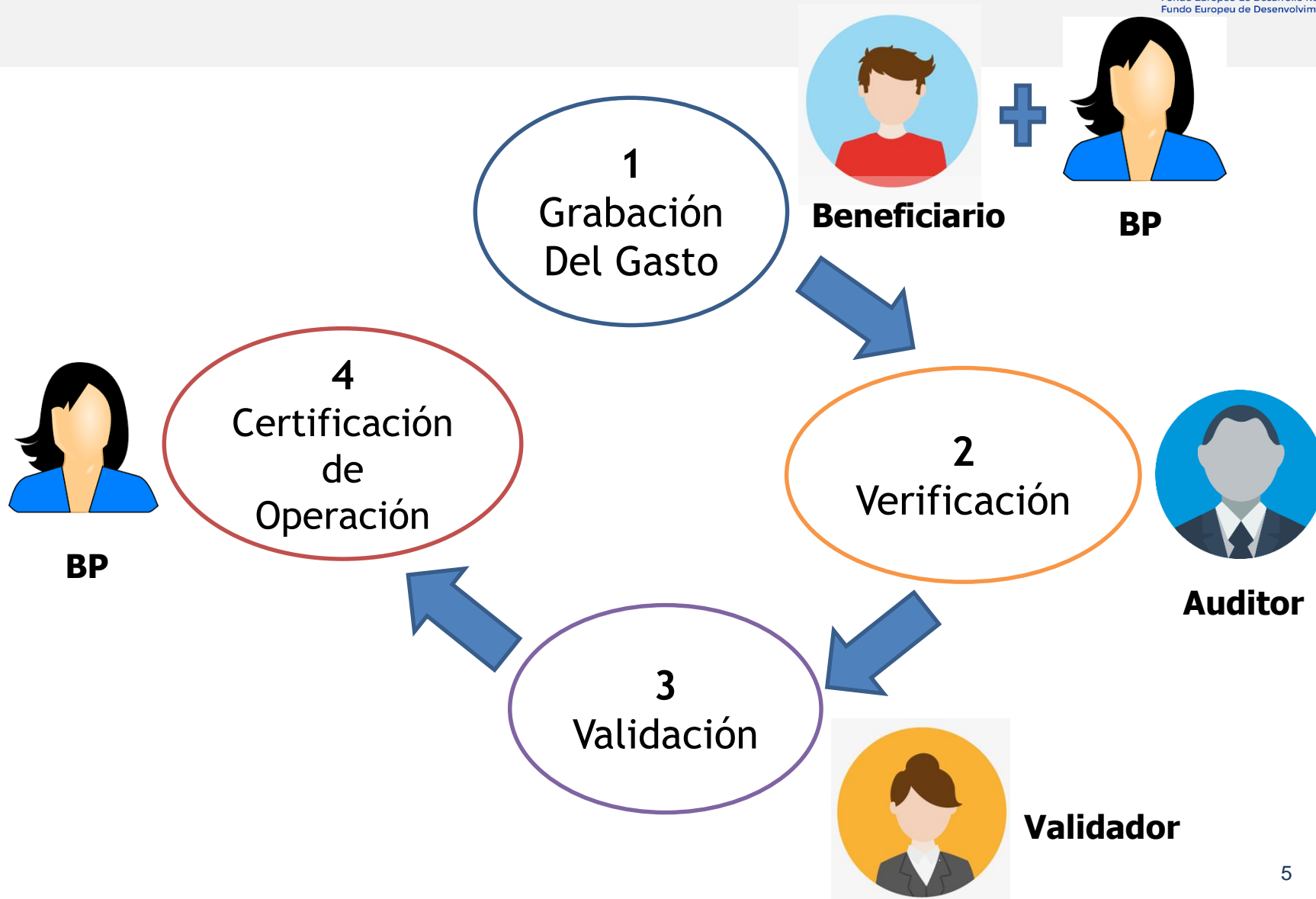
### FICHA 6: Fase beneficiario

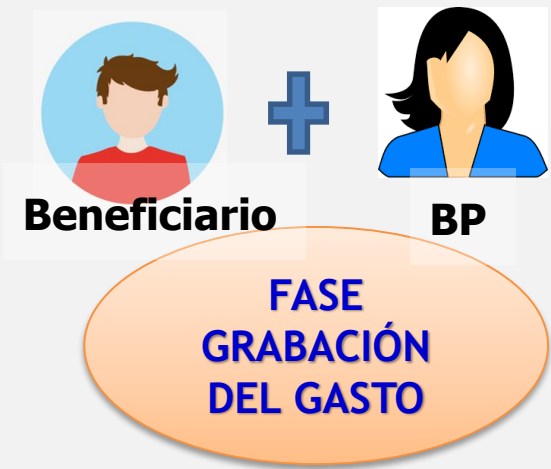
#### Contenido

6.1 GRABACIÓN DE GASTO.....	2
6.2 LISTADO DE VALIDACIÓN DE GASTOS POSITIVOS.....	11
6.3 DETALLE DE GRABACIÓN DE GASTO NEGATIVO.....	20
6.4 LISTADO DE VALIDACIÓN DE GASTOS NEGATIVOS.....	22
6.5 PRESENTACIÓN DE GASTOS RECICLADOS.....	24
6.6 VALIDACIÓN FINAL CON AJUSTE DE CIERRE.....	25



# FASES DEL CIRCUITO FINANCIERO EN COOPERA 2020





¿Quién?

✓ Cada **beneficiario** será responsable de grabar sus propios gastos.

¿Cuándo?

✓ De forma **continua** a medida que vaya ejecutando y pagando

¿Cómo?

✓ Grabación **única**, con independencia del número de actividades al que se impute.

# Claves para la **correcta grabación** de los gastos y tener éxito en la validación



- ✓ Tener en cuenta lo aprobado en **FdC y FF**.
- ✓ Tener en cuenta las **Normas de Subvencionabilidad** del Programa.
- ✓ **Grabar correctamente** todos los campos pensando en el AUD/VAL/SC



✓ Si tienes DUDAS, pregunta Y NO LO GRABES



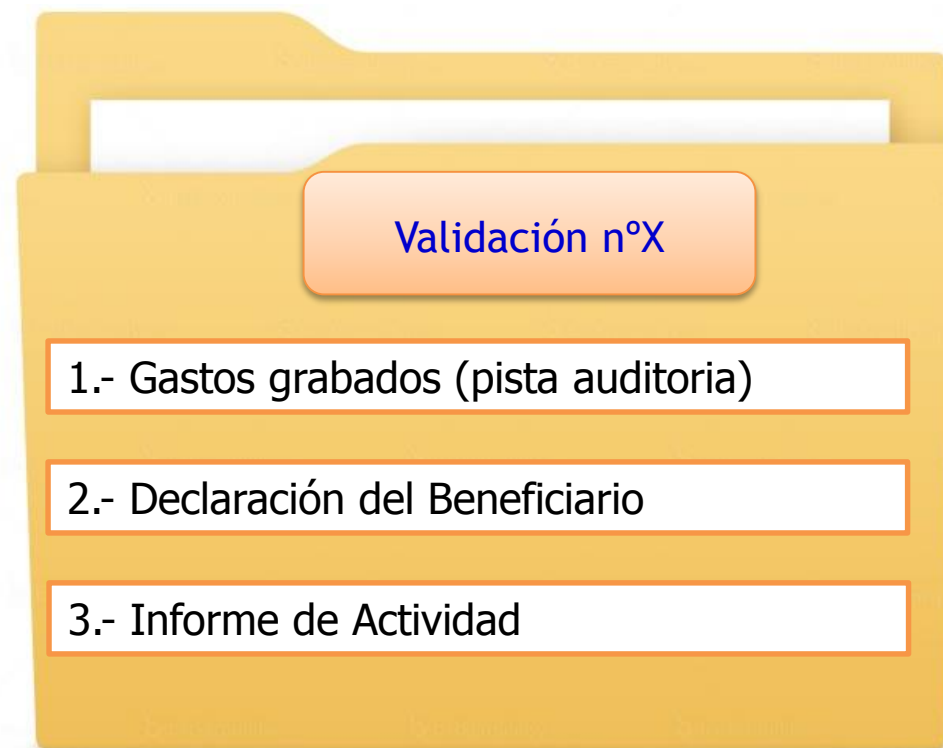
**Interreg**  
España - Portugal



UNIÓN EUROPEA  
UNIÃO EUROPEIA

Fondo Europeo de Desarrollo Regional  
Fundo Europeu de Desenvolvimento Regional

✓ Todos los gastos se deberán agrupar en **validaciones de gastos**.





# Conviene recordar en relación con las **VALIDACIONES** de gastos...

- ✓ Posibilidad de disponer varias validaciones en **diferentes fases**.
- ✓ Presentación de validaciones de forma **periódica**.
- ✓ Incluir un **volumen de gasto** sustancial (20% apróx del presupuesto del beneficiario).



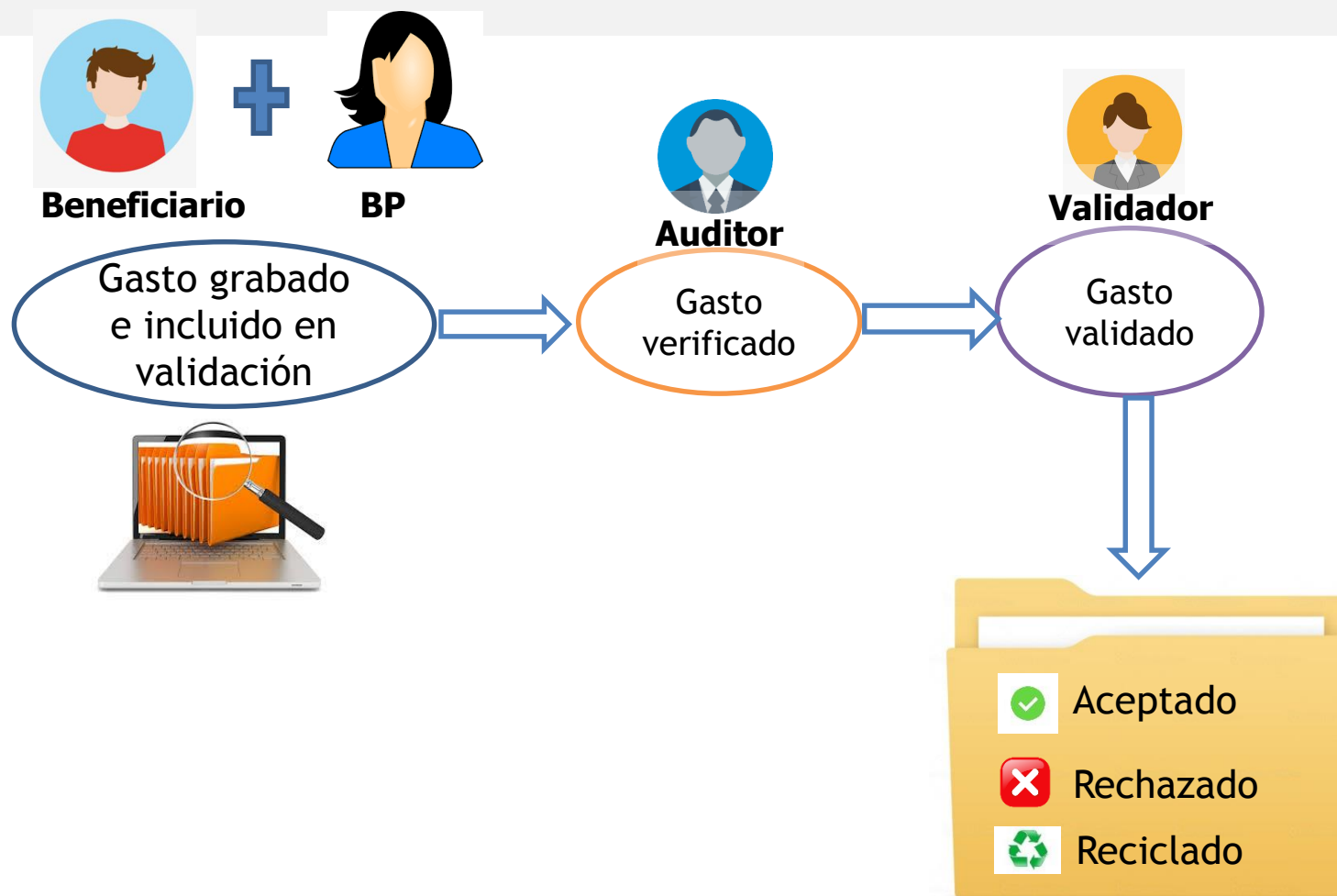
# FASES DEL CIRCUITO FINANCIERO EN COOPERA 2020



**Interreg**  
España - Portugal



Fondo Europeo de Desarrollo Regional  
Fundo Europeu de Desenvolvimento Regional



**FASE  
CERTIFICACIÓN  
DE OPERACIÓN**



**BP**



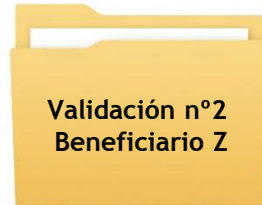
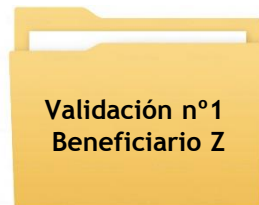
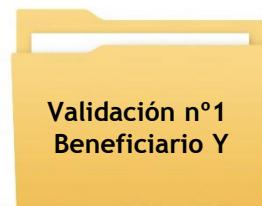
**Interreg**  
España - Portugal



UNIÓN EUROPEA  
UNIÃO EUROPEIA

Fondo Europeo de Desarrollo Regional  
Fundo Europeu de Desenvolvimento Regional

✓ Una vez que los validadores hayan concluido el trabajo de control de primer nivel, firmando la fase, las validaciones de gasto estarán disponibles para que el BP pueda incluirlas en CO, junto al Informe de Evolución.



**INFORME DE EVOLUCIÓN Nº (X) DEL PROYECTO  
A COMPLETAR POR EL BENEFICIARIO PRINCIPAL**

1. IDENTIFICACIÓN DEL PROYECTO	
CÓDIGO	
ÁREA DE COOPERACIÓN	
EJE PRIORITARIO	
PRIORIDAD DE INVERSIÓN	
BENEFICIARIO PRINCIPAL	

2. IDENTIFICACIÓN DEL INFORME DE EVOLUCIÓN	
<small>⌚ Período temporal del informe de evolución: Se refiere al período comprendido desde la presentación del último informe (o parte del segundo) hasta la fecha actual. Para el primer informe de evolución se considerará el período desde la puesta en marcha del proyecto hasta la fecha actual.</small>	
<small>⌚ Período temporal de la solicitud de pago: Se refiere al período comprendido desde la fecha del gasto más antiguo incluido en la solicitud de pago hasta la fecha del gasto más reciente.</small>	
FECHA DE PRESENTACIÓN	
PERÍODO TEMPORAL DEL INFORME DE EVOLUCIÓN (de...a...)	
Nº DE SOLICITUD DE PAGO A LA QUE HACE REFERENCIA EL INFORME	
PERÍODO TEMPORAL DE LA SOLICITUD DE PAGO (de...a...)	

# Conviene recordar en relación con las Certificaciones de Operación...

- ✓ Validaciones con **0€ de gasto validado**, también deben incluirse en CO.
- ✓ Presentación de CO periódicas **sin** necesidad de incluir validaciones de **cada beneficiario**.
- ✓ Recomendable presentar CO cuando la suma de las validaciones disponibles sea **superior a 100.000 €**.



# SOLICITUD DE INFORMACIÓN / ♻️ RECICLAJE/ ❌ RETIRADA DEL GASTO ¿Qué hacer?



**Interreg**  
España - Portugal

Fondo Europeo de Desarrollo Regional  
Fundo Europeu de Desenvolvimento Regional



UNIÃO EUROPEIA  
UNIÓN EUROPEA

✓ Ante una **solicitud de información** por parte del Aud/Val/SC la aplicación nos permitirá aportar nuevos documentos.

✓ El **reciclaje** del gasto nos permitirá corregir la información grabada sobre la línea de gasto (**elegible**) que contiene la incidencia.

✓ La **retirada** del gasto implicará la grabación nuevamente de la línea de gasto, **si este fuera subvencionable**.

Los gastos, que tras el reciclaje o retirada, hayan sido subsanados, podrán incorporarse en una **nueva** validación



**Interreg**  
España - Portugal



UNIÃO EUROPEIA  
UNIÓN EUROPEA

Fondo Europeo de Desarrollo Regional  
Fundo Europeu de Desenvolvimento Regional

**LO QUE NO ESTÁ GRABADO EN COOPERA 2020 NO EXISTE**





**Interreg**  
España - Portugal

Fondo Europeo de Desarrollo Regional  
Fundo Europeu de Desenvolvimento Regional



**¡Gracias! Obrigado!**

**[poctep.eu](http://poctep.eu)**